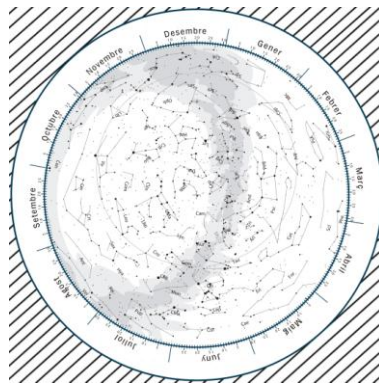
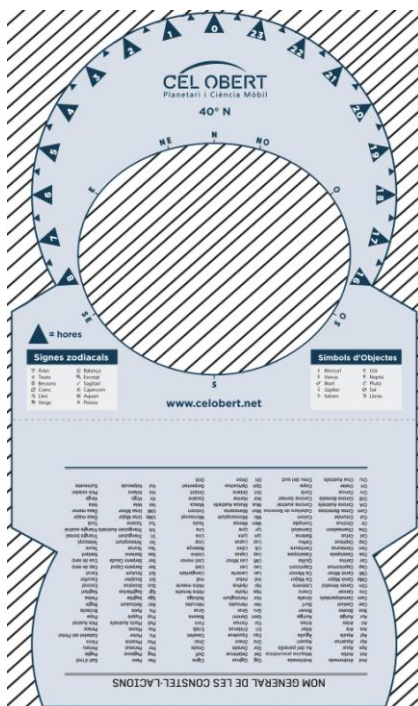


INSTRUCCIONS PER A CONSTRUIR EL TEU PROPI PLANETARI

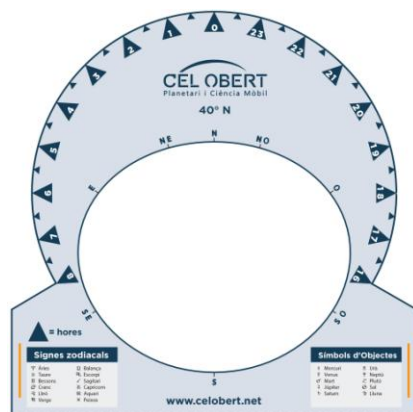
PAS 1:



Retalla les dues siluetes per la part exterior.

A la silueta més gran, retalla-li també el cercle blanc central, de manera que quedarà un cercle buit al mig de la peça.

PAS 2:



Doblega la silueta més gran per la meitat (per la línia de punts), i **grapa** els dos extrems inferiors pel lateral.

